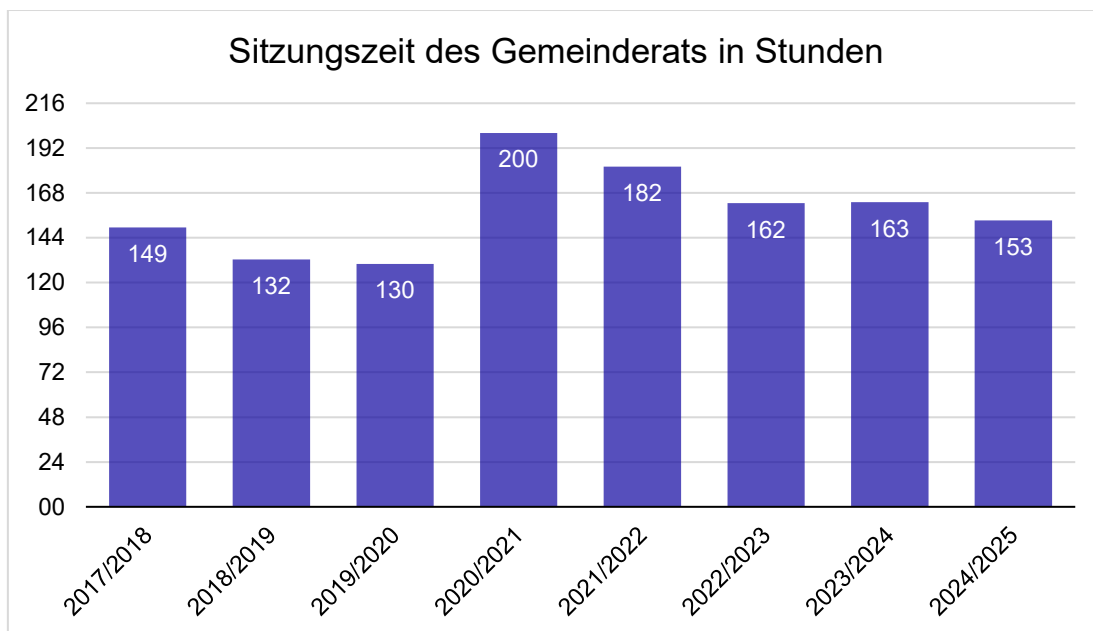




Tätigkeitsbericht des Gemeinderats der Stadt Zürich für das Amtsjahr 2024/2025

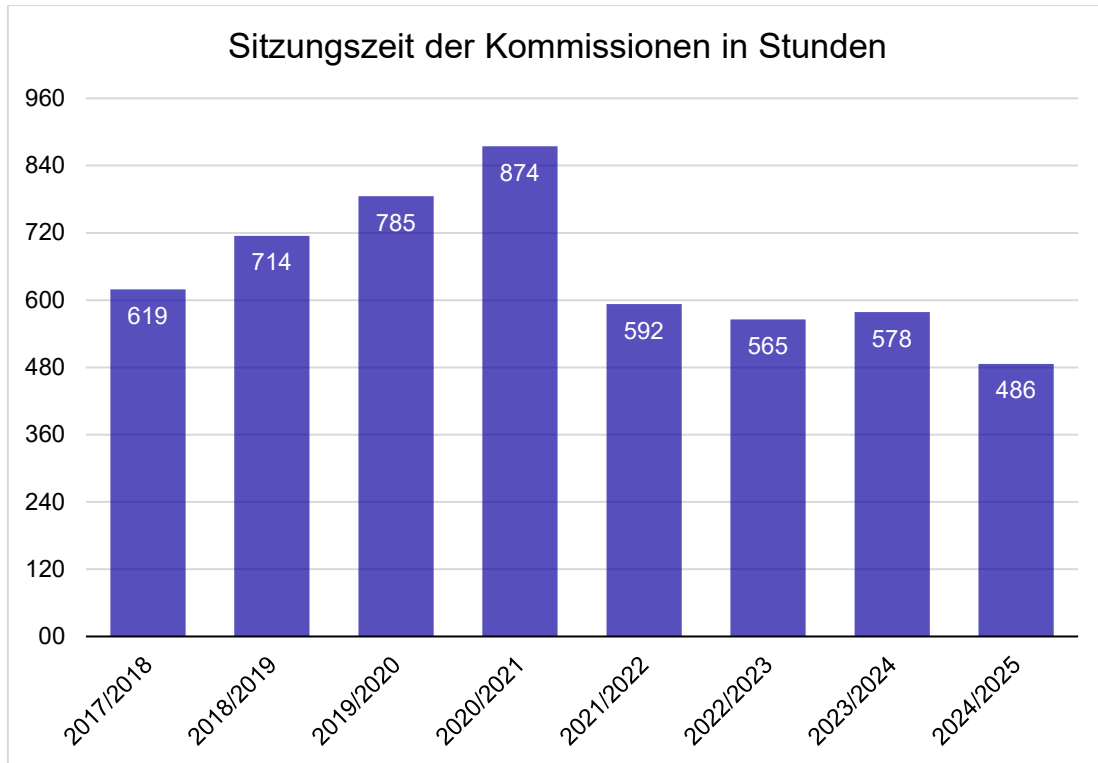
A. Ratssitzungen

Der Gemeinderat hat im Amtsjahr 2024/2025 rund 153 Stunden getagt. Die Sitzungsdauer ist im Vergleich zu den vier Vorjahren leicht zurückgegangen. Dies rührt daher, dass im vergangenen Amtsjahr keine Sitzungen bis nach 22 Uhr mehr angesetzt wurden. In den 153 Sitzungsstunden behandelte der Gemeinderat 195 Vorstösse (Motionen und Postulate; Amtsjahr 2023/2024: 193) und 166 Weisungen des Stadtrats (Amtsjahr 2023/2024: 158).



B. Kommissionssitzungen

Im Amtsjahr 2024/2025 tagten die Kommissionen des Gemeinderats insgesamt 486 Stunden. Die Sitzungsdauer hat im Vergleich zum Vorjahr deutlich abgenommen. Seit Erhebung der Daten war sie noch nie so tief; sie liegt damit auch deutlich unter der durchschnittlichen Sitzungsdauer pro Amtsjahr (→ Ø 620 Stunden/Amtsjahr seit 2011/2012; ohne 2020/2021).

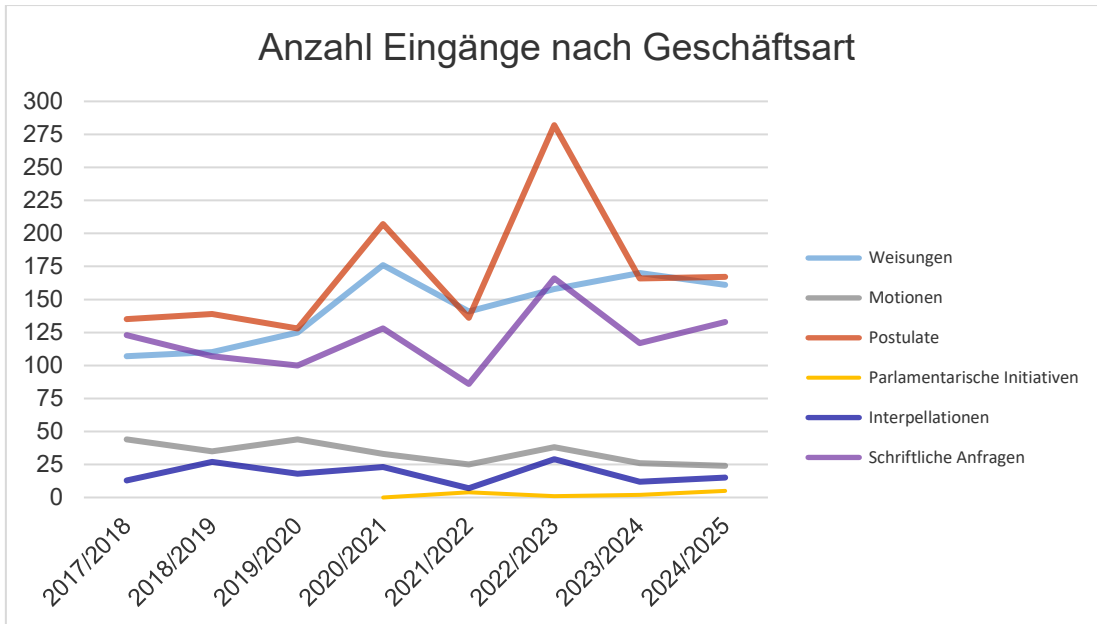


Hinweis: Die Erhebung umfasst sämtliche Kommissionen des Gemeinderats inkl. Subkommissionen, Sonderkommissionen, Untersuchungskommissionen und Arbeitsgruppen.

C. Neu eingereichte Geschäfte

Im Amtsjahr 2024/2025 reichten die Ratsmitglieder 24 Motionen, 167 Postulate, 5 Parlamentarische Initiativen, 15 Interpellationen und 133 Schriftliche Anfragen ein. Die Gesamtzahl der eingereichten Vorstösse von 344 ist im Vergleich zum Vorjahr (323 Vorstösse) wieder leicht angestiegen; sie liegt somit weiterhin deutlich über dem Durchschnitt der bisherigen Amtsjahre (→ Ø 276 eingereichte Vorstösse pro Amtsjahr; ohne 2022/2023). Die Gesamtzahl von 344 entspricht zudem dem dritthöchsten Wert seit Beginn der Erhebungen im Amtsjahr 2010/2011.

Der Stadtrat hat dem Gemeinderat 161 Geschäfte (Weisungen) überwiesen; das sind etwas weniger als im Vorjahr (170 Geschäfte).



Hinweis:

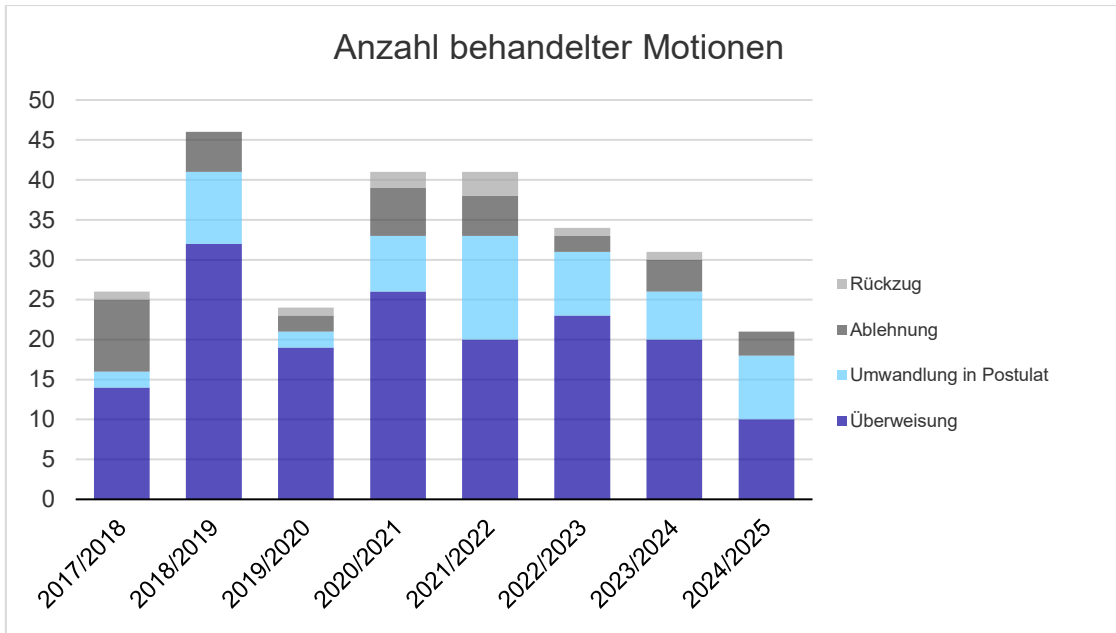
Parlamentarische Initiative: Einführung des Initiativrechts der Ratsmitglieder per 1. Januar 2022

Nicht in der Grafik aufgeführt sind eingereichte Beschlussanträge, Globalbudgetanträge, Einzelinitiativen und Jugendvorstösse

Im vergangenen Amtsjahr wurden dem Gemeinderat wiederum 7 Jugendvorstösse übergeben. Der Stadtrat ist bereit, die Anliegen von 6 Jugendvorstössen entgegenzunehmen – einen Jugendvorstoss lehnt er ab. Der Gemeinderat wird im Rahmen der materiellen Beratung entscheiden, ob er die Jugendvorstösse an den Stadtrat überweist oder ablehnt.

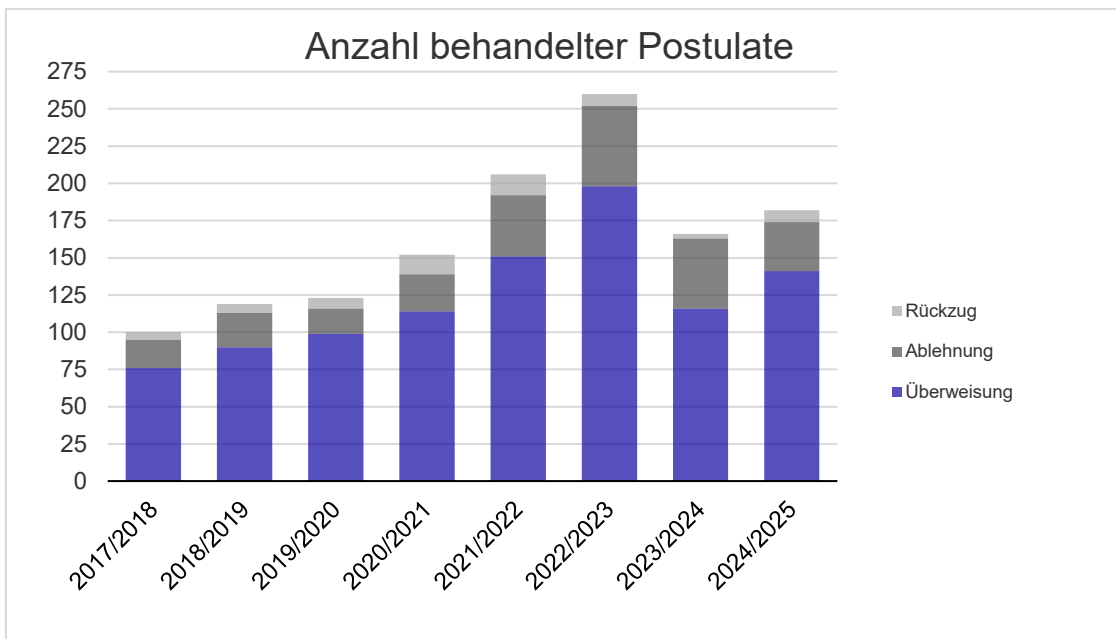
D. Behandelte Geschäfte: Motionen

Von den im Amtsjahr 2024/2025 behandelten 21 Motionen wurden 10 dem Stadtrat überwiesen, 3 abgelehnt und 8 in ein Postulat umgewandelt.



E. Behandelte Geschäfte: Postulate

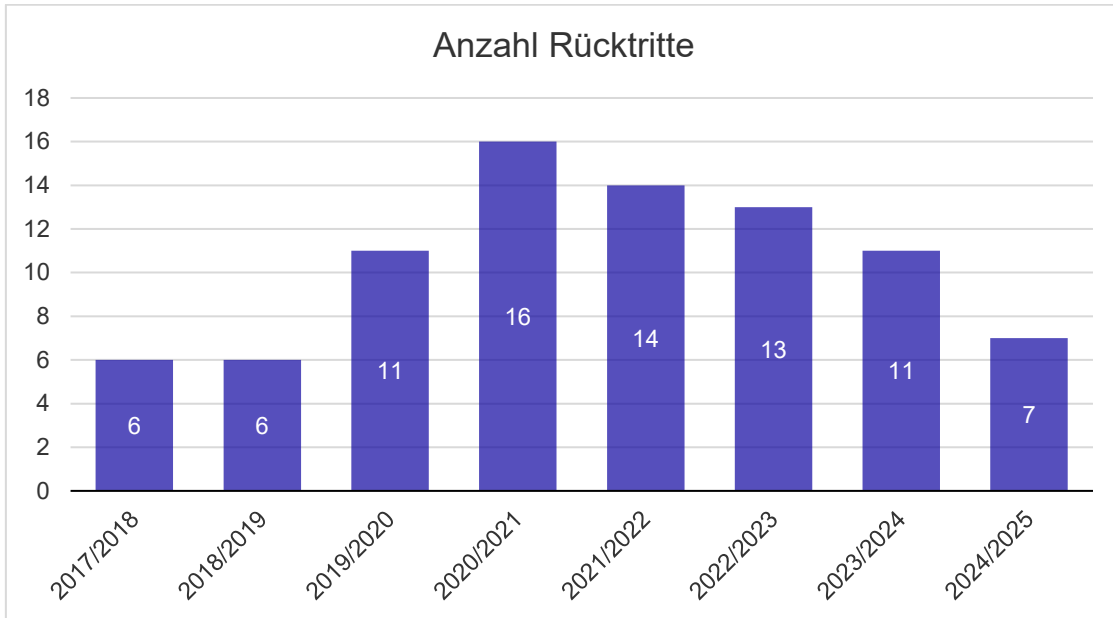
Von den 174 behandelten Postulaten wurden 141 dem Stadtrat zur Prüfung überwiesen, 33 wurden abgelehnt. Die Zahl der behandelten Postulate hat gegenüber dem Vorjahr zugenommen, dennoch warten immer noch rund 80 Postulate auf der aktuellen Traktandenliste des Gemeinderats auf ihre Behandlung.





F. Ratsmitglieder

Im Amtsjahr 2024/2025 sind 7 Ratsmitglieder zurückgetreten. Die Zahl der Rücktritte ist weiter rückläufig. Im folgenden Amtsjahr 2025/2026 – vor dem Legislaturwechsel 2026 – wird die Zahl der Rücktritte erwartungsgemäss wieder ansteigen.



Der Anteil der Ratsmitglieder, die weniger als 4 Jahre dem Rat angehören, liegt bei 48 Prozent (Vorjahr: 52,8 Prozent) und die durchschnittliche Ratszugehörigkeit ist von 5,9 auf 6,5 Jahre gestiegen. Diese Veränderungen sind eine Folge der relativ wenigen Rücktritte im Laufe des vergangenen Amtsjahres.

Amtsalter in Jahren	Anzahl Ratsmitglieder	Anteil in Prozent
0–3	60	48,0
4–7	28	22,4
8–11	21	16,8
12–15	7	5,6
16–19	4	3,2
20–23	2	1,6
24–27	2	1,6
28–33	1	0,8
Durchschnitt in Jahren		6,5

Stichtag: 23. April 2025, n = 125



Am Ende des Amtsjahres 2024/2025 waren 46 Frauen und 79 Männer im Gemeinderat vertreten. Da von den 5 zurückgetretenen weiblichen Gemeinderatsmitgliedern nur 2 wieder durch Frauen ersetzt wurden, ist ihr Anteil im Amtsjahr 2024/2025 von 39,2 auf 36,8 Prozent leicht gesunken.

Das Durchschnittsalter der Ratsmitglieder beträgt 47,3 Jahre (Vorjahr: 46,7 Jahre).

Alter in Jahren	Anzahl Ratsmitglieder	Anteil in Prozent
10–19	–	–
20–29	7	5,6
30–39	29	23,2
40–49	33	26,4
50–59	34	27,2
60–69	18	14,4
70–79	4	3,2
Durchschnitt in Jahren		47,3

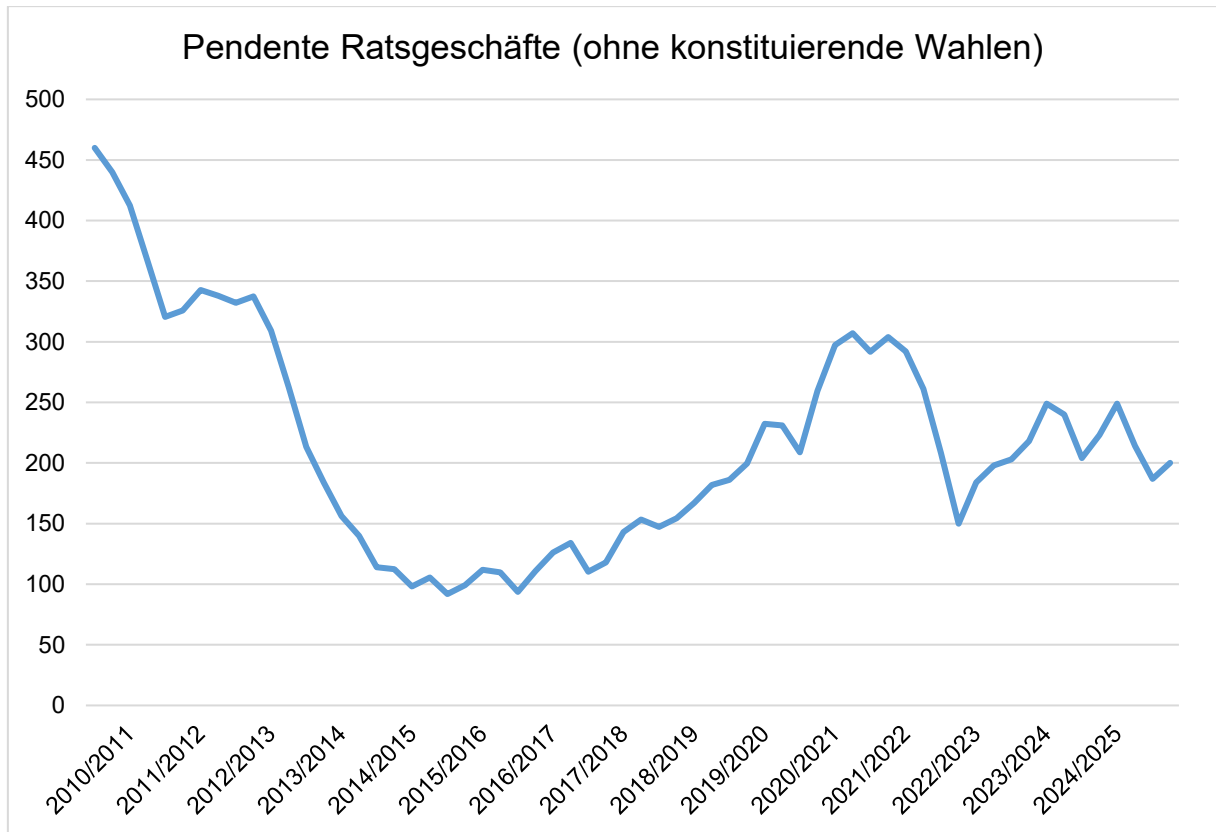
Das Alter wird neu anhand des Geburtsjahrs und nicht mehr nach dem genauen Geburtsdatum berechnet;
n = 125

Quellenangabe: eigene Erhebung der Parlamentsdienste des Gemeinderats; Angaben zur Amtsalter- und zur Altersstruktur: Kontoria, Fraktionsdatenbank der Stadt Zürich



G. Pendente Ratsgeschäfte gemäss Tagliste (ohne konstituierende Wahlen)

Die im Gemeinderat pendenden Geschäfte entwickelten sich wie folgt:



Hinweis zur Zahlenerhebung: Gezählt werden ab Amtsjahr 2024/2025 die pendenden Ratsgeschäfte auf der Tagliste, abzüglich die Schriftlichen Anfragen (aus den Rubriken «Schriftliche Anfragen» und «Neu eingereichte Vorstösse»), Rubrik «Einzel- und Behördeninitiativen», Rubrik «Rückzüge» sowie die konstituierenden Wahlen bei Amtsjahres- und Legislaturwechseln.

Amtsjahr 2024/2025

Die Zahl der pendenden Ratsgeschäfte sank im vergangenen Amtsjahr um 17 Geschäfte. Dies entspricht beinahe der Anzahl Geschäfte, die im Rahmen einer Abbausitzung an einem Samstag im September 2024 behandelt wurden. Im Kontext der gesunkenen Gesamtsitzungszeit des Rats lässt sich daraus eine leicht gesteigerte Effizienz erkennen. Mit ein Grund dürfte die konsequente Behandlung der überjährigen Vorstösse im Rahmen einer reduzierten Debatte sein.

Das neue Amtsjahr startet mit rund 70 pendenden Weisungen in den Kommissionen. Der Abschluss möglichst vieler Weisungsgeschäfte bis zum Ende der Amtsdauer 2022–2026 wird im neuen Amtsjahr eine anspruchsvolle Herausforderung sein.