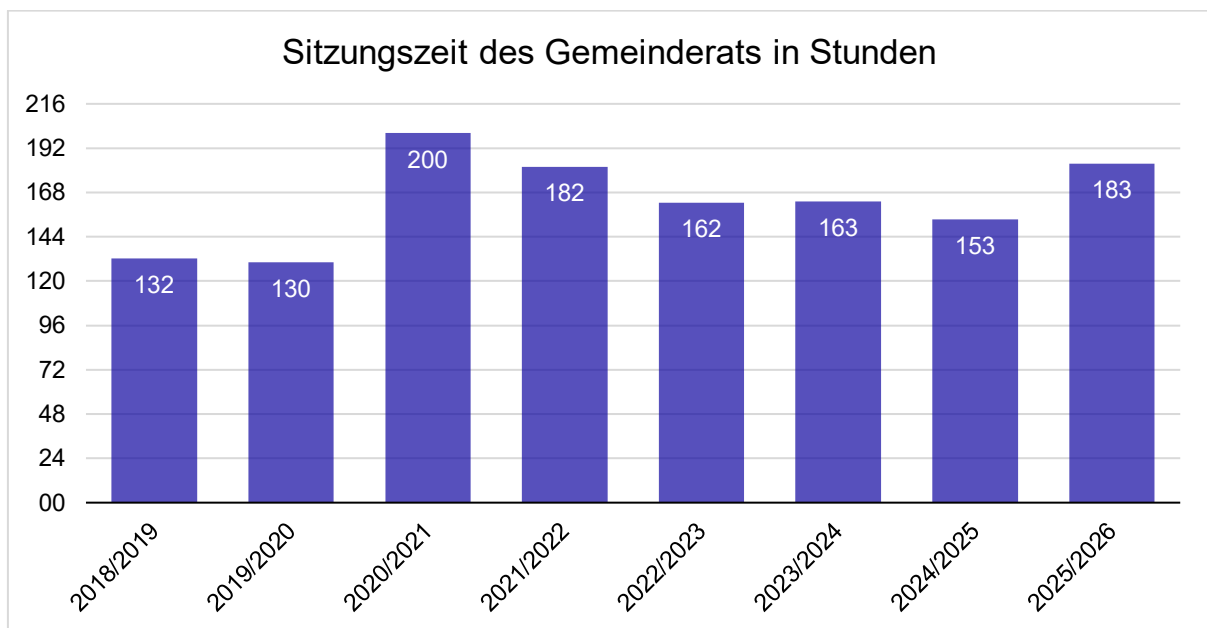




Tätigkeitsbericht des Gemeinderats der Stadt Zürich für das Amtsjahr 2025/2026

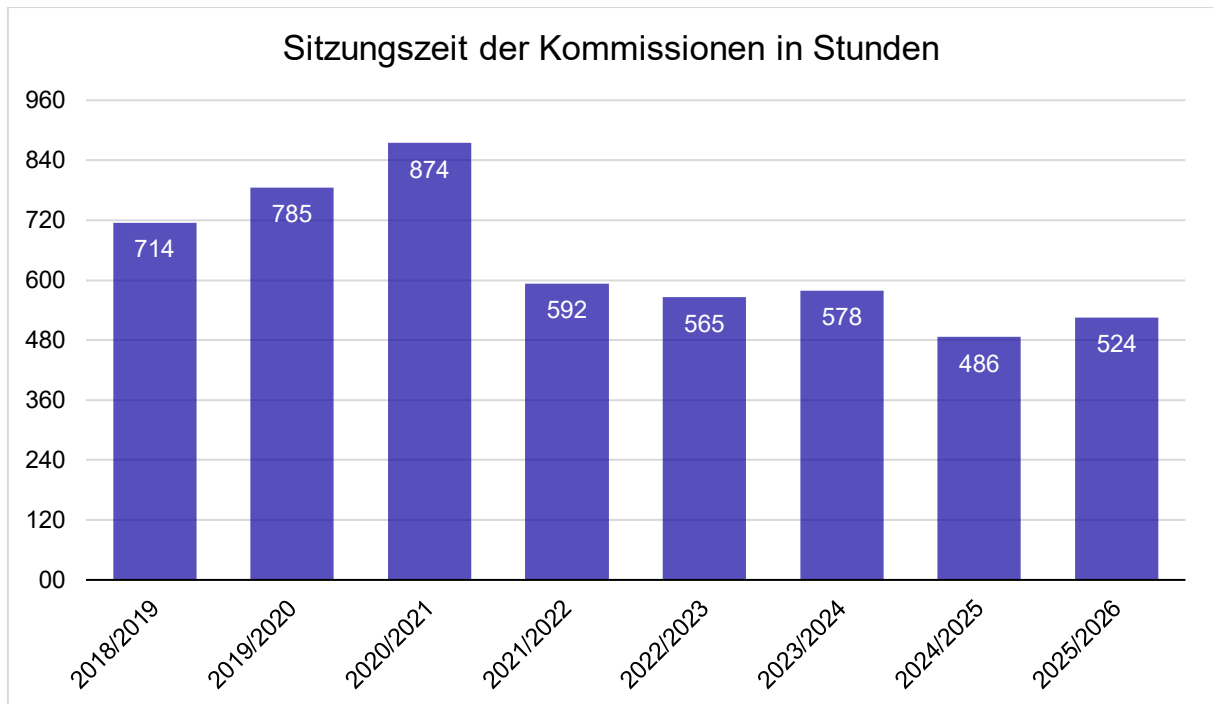
A. Ratssitzungen

Der Gemeinderat hat im Amtsjahr 2025/2026 rund 183 Stunden getagt. Die Sitzungsdauer ist im Vergleich zum Vorjahr markant gestiegen, da die Geschäftslast im Hinblick auf das Ende der Legislatur 2022–2026 höher wurde. Damit wurde praktisch der gleiche Wert erreicht wie im letzten Amtsjahr der Legislatur 2018–2022. In den 183 Sitzungsstunden behandelte der Gemeinderat 205 Motionen und Postulate (Amtsjahr 2024/2025: 195) sowie 194 Weisungen des Stadtrats (Amtsjahr 2024/2025: 166).



B. Kommissionssitzungen

Im Amtsjahr 2025/2026 tagten die Kommissionen des Gemeinderats insgesamt 524 Stunden. Die Sitzungsdauer hat im Vergleich zum Vorjahr wieder zugenommen. Allerdings liegt diese immer noch deutlich unter der durchschnittlichen Sitzungsdauer pro Amtsjahr (→ Ø 605 Stunden/Amtsjahr seit 2011/2012; ohne 2020/2021). Mit Blick auf die hohe Anzahl der behandelten Weisungen in den Kommissionen kann gefolgert werden, dass die Kommissionsarbeit effizienter geworden ist.

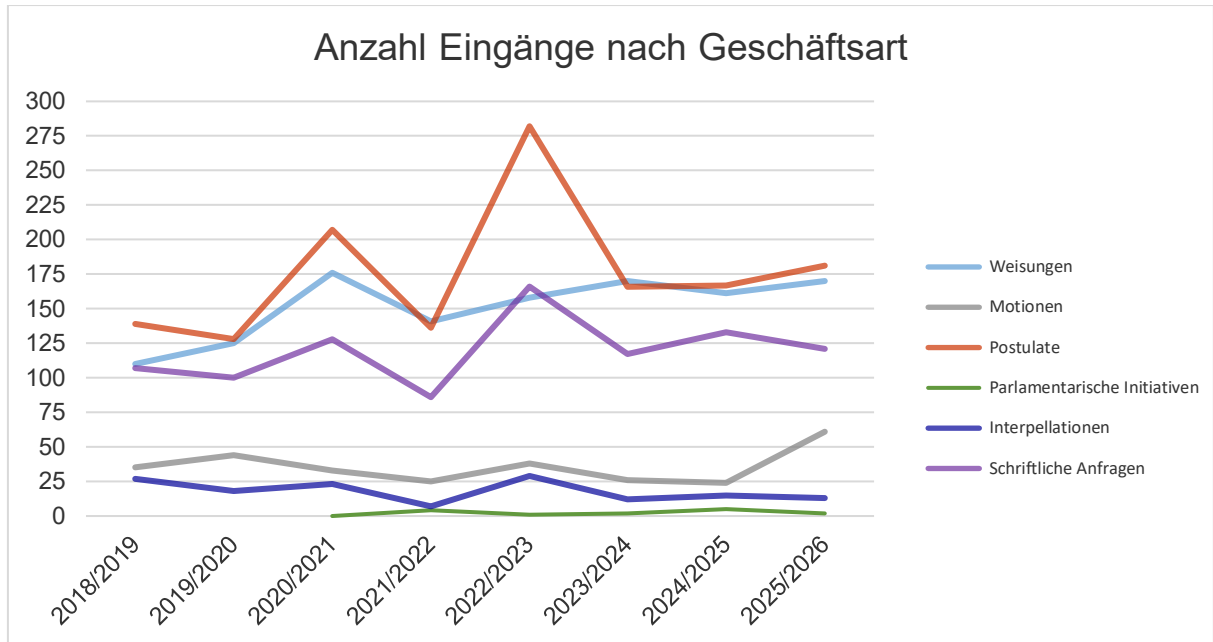


Hinweis: Die Erhebung umfasst sämtliche Kommissionen des Gemeinderats inkl. Subkommissionen, Sonderkommissionen, Untersuchungskommissionen und Arbeitsgruppen.

C. Neu eingereichte Geschäfte

Im Amtsjahr 2025/2026 reichten die Ratsmitglieder 61 Motionen, 181 Postulate, 2 Parlamentarische Initiativen, 13 Interpellationen und 121 Schriftliche Anfragen ein. Die Gesamtzahl der eingereichten Vorstösse von 378 ist im Vergleich zum Vorjahr (344 Vorstösse) wieder angestiegen; sie liegt somit weiterhin deutlich über dem Durchschnitt der bisherigen Amtsjahre (→ Ø 287 eingereichte Vorstösse pro Amtsjahr; ohne 2022/2023). Die Gesamtzahl von 378 Vorstössen entspricht zudem dem dritthöchsten Wert seit Beginn der Erhebungen im Amtsjahr 2010/2011.

Der Stadtrat hat dem Gemeinderat 170 Geschäfte (Weisungen) überwiesen; das sind etwas mehr als im Vorjahr (161 Geschäfte).



Hinweis:

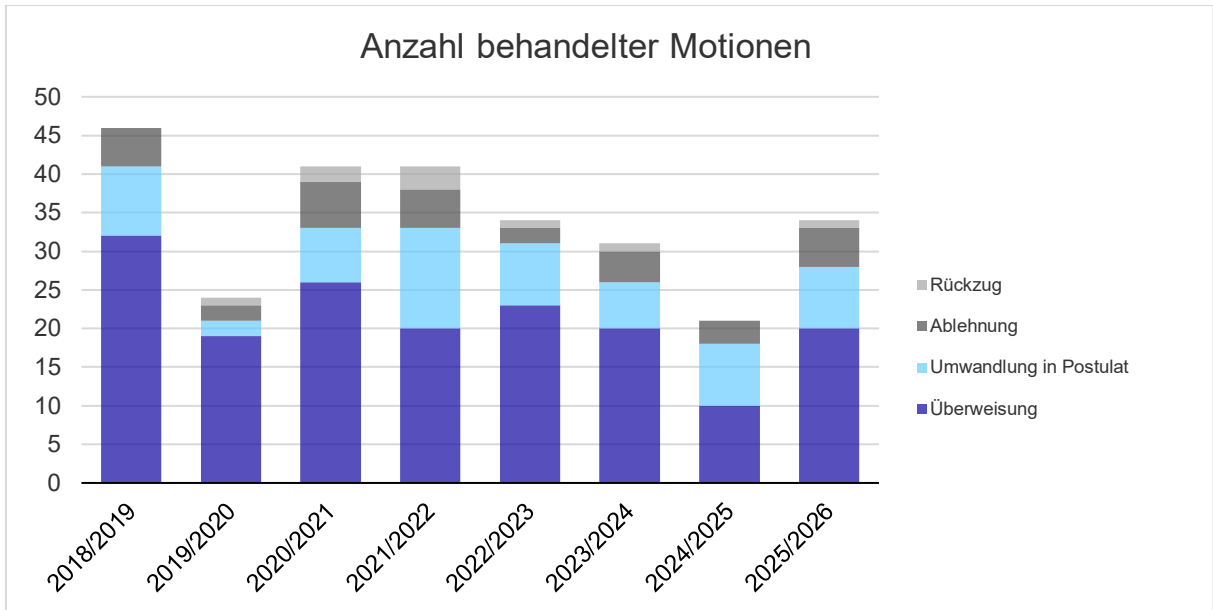
Parlamentarische Initiative: Einführung des Initiativrechts der Ratsmitglieder per 1. Januar 2022

Nicht in der Grafik aufgeführt sind eingereichte Beschlussanträge, Globalbudgetanträge, Einzelinitiativen und Jugendvorstösse

Im vergangenen Amtsjahr wurden dem Gemeinderat 3 Jugendvorstösse übergeben. Der Stadtrat ist bereit, die Anliegen von 3 Jugendvorstössen entgegenzunehmen – es wurde kein Jugendvorstoss abgelehnt. Der Gemeinderat wird im Rahmen der materiellen Beratung entscheiden, ob er die Jugendvorstösse an den Stadtrat überweist oder ablehnt.

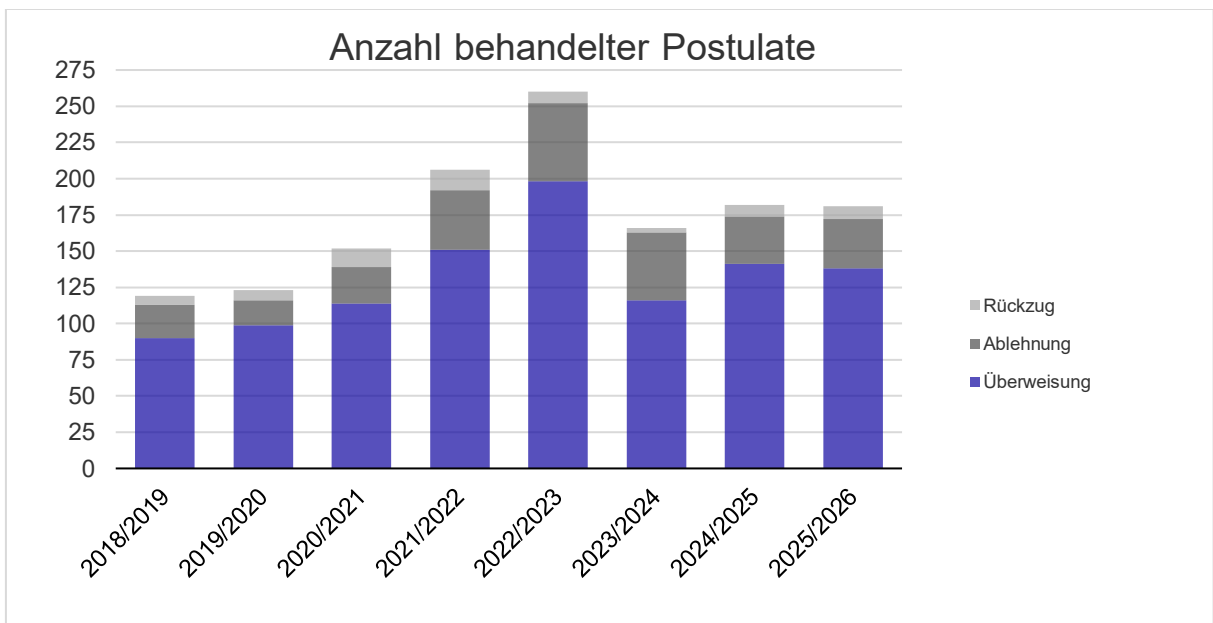
D. Behandelte Geschäfte: Motionen

Von den im Amtsjahr 2025/2026 behandelten 33 Motionen wurden 20 dem Stadtrat überwiesen, 5 abgelehnt und 8 in ein Postulat umgewandelt.



E. Behandelte Geschäfte: Postulate

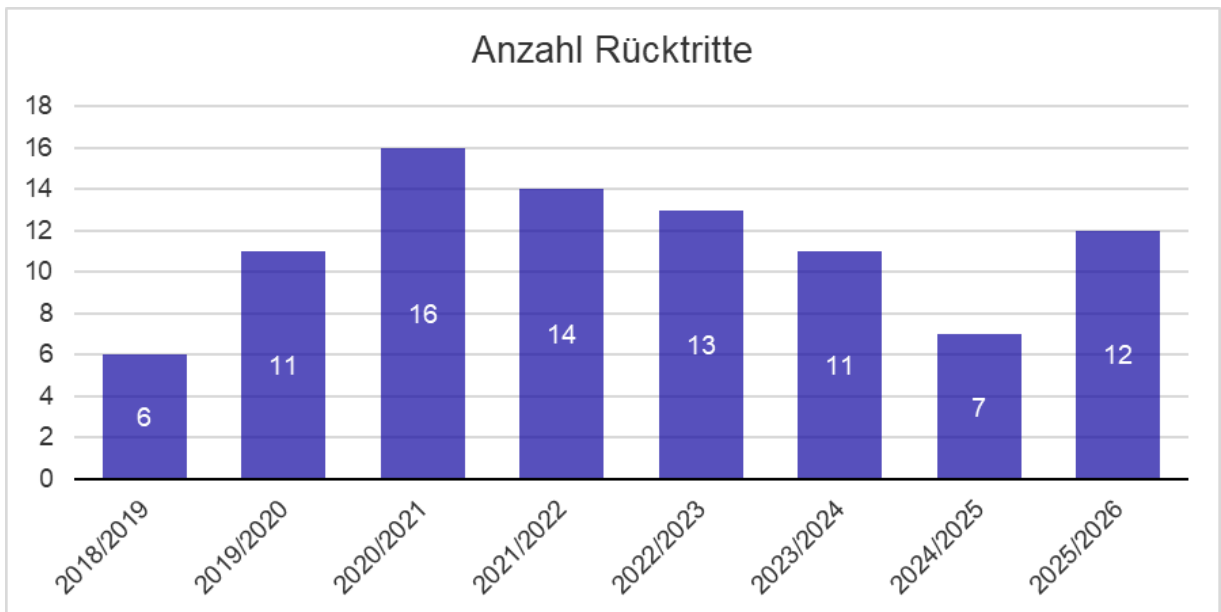
Von den 172 behandelten Postulaten wurden 138 dem Stadtrat zur Prüfung überwiesen, 34 wurden abgelehnt. Die Zahl der behandelten Postulate hat gegenüber dem Vorjahr leicht abgenommen und es warten immer noch rund 80 Postulate auf der aktuellen Traktandenliste des Gemeinderats auf ihre Behandlung.





F. Ratsmitglieder

Im Amtsjahr 2025/2026 sind 12 Ratsmitglieder zurückgetreten. Die Zahl der Rücktritte stieg im Vergleich zum Vorjahr erwartungsgemäss an. Dieser Anstieg der Rücktritte ist nicht zufällig, sondern ein wiederkehrendes Muster als Folge des strukturellen Übergangs im Zuge des Legislaturwechsels.



Der Anteil der Ratsmitglieder, die weniger als 4 Jahre dem Rat angehören, liegt wiederum bei 48 Prozent (Vorjahr: 48 Prozent) und die durchschnittliche Ratszugehörigkeit ist von 6,5 auf 6,7 Jahre leicht gestiegen.

Amtsalter in Jahren	Anzahl Ratsmitglieder	Anteil in Prozent
0–3	60	48,0
4–7	29	23,2
8–11	21	16,8
12–15	7	5,6
16–19	3	2,4
20–23	1	0,8
24–27	2	1,6
28–33	2	1,6
Durchschnitt in Jahren		6,7

Stichtag: 14. April 2026, n = 125



Am Ende des Amtsjahres 2025/2026 waren 45 Frauen und 80 Männer im Gemeinderat vertreten. Da von den 5 zurückgetretenen weiblichen Gemeinderatsmitgliedern nur 4 wieder durch Frauen ersetzt wurden, ist ihr Anteil im Amtsjahr 2025/2026 von 36,8 auf 36 Prozent leicht gesunken.

Das Durchschnittsalter der Ratsmitglieder beträgt 47,5 Jahre (Vorjahr: 47,3 Jahre).

Alter in Jahren	Anzahl Ratsmitglieder	Anteil in Prozent
20–29	8	6,4
30–39	31	24,8
40–49	31	24,8
50–59	34	27,2
60–69	16	12,8
70–79	5	4,0
Durchschnitt in Jahren		47,5

Das Alter wird neu anhand des Geburtsjahres und nicht mehr nach dem genauen Geburtsdatum berechnet;
n = 125

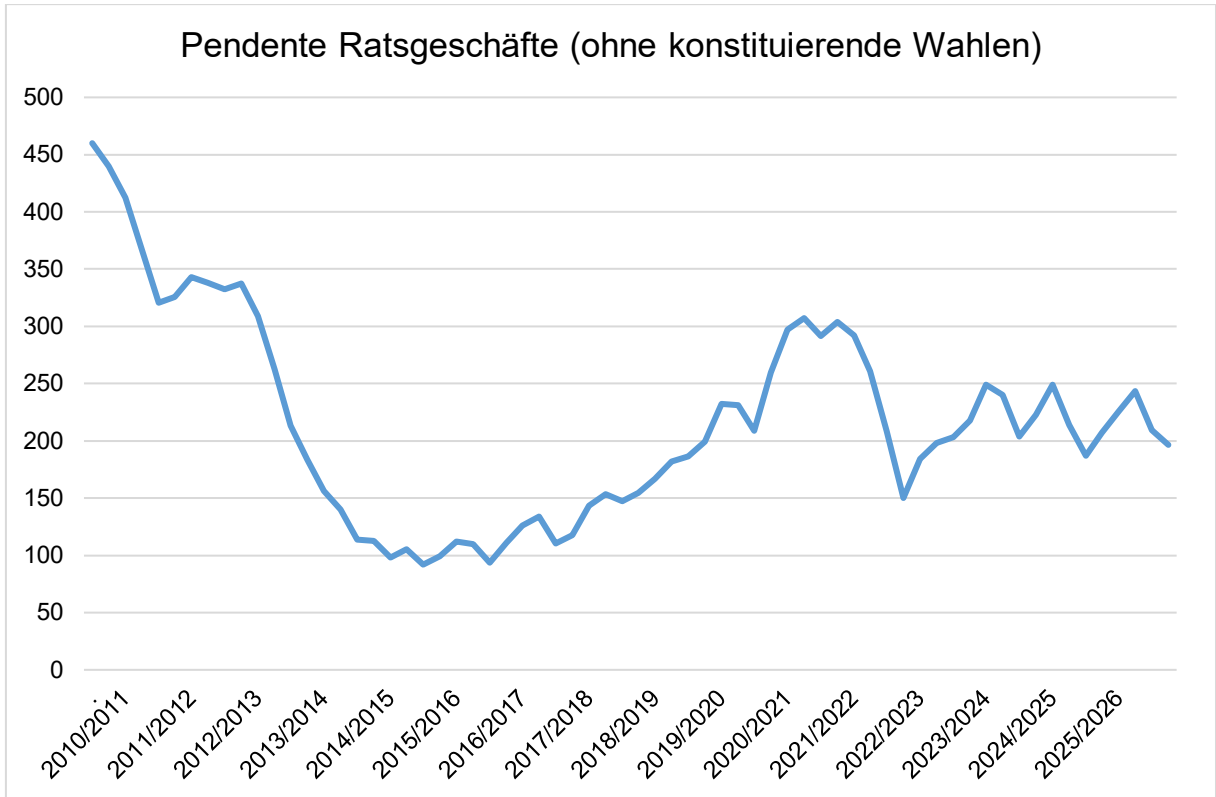
Quellenangabe: eigene Erhebung der Parlamentsdienste des Gemeinderats; Angaben zur Amtsalter- und zur Altersstruktur: Kontoria, Fraktionsdatenbank der Stadt Zürich

Weitere 31 Ratsmitglieder scheidern am Ende der Legislatur 2022–2026 aus dem Rat aus, entweder weil sie nicht mehr zur Wiederwahl antraten, die Wahl nicht annahmen oder am 8. März 2026 nicht wiedergewählt wurden.



G. Pendente Ratsgeschäfte gemäss Tagliste (ohne konstituierende Wahlen)

Die im Gemeinderat pendenten Geschäfte entwickelten sich wie folgt:



Hinweis zur Zahlenerhebung: Gezählt werden ab Amtsjahr 2024/2025 die pendenten Ratsgeschäfte auf der Tagliste, abzüglich die Schriftlichen Anfragen (aus den Rubriken «Schriftliche Anfragen» und «Neu eingereichte Vorstösse»), Rubrik «Einzel- und Behördeninitiativen», Rubrik «Rückzüge» sowie die konstituierenden Wahlen bei Amtsjahres- und Legislaturwechseln.

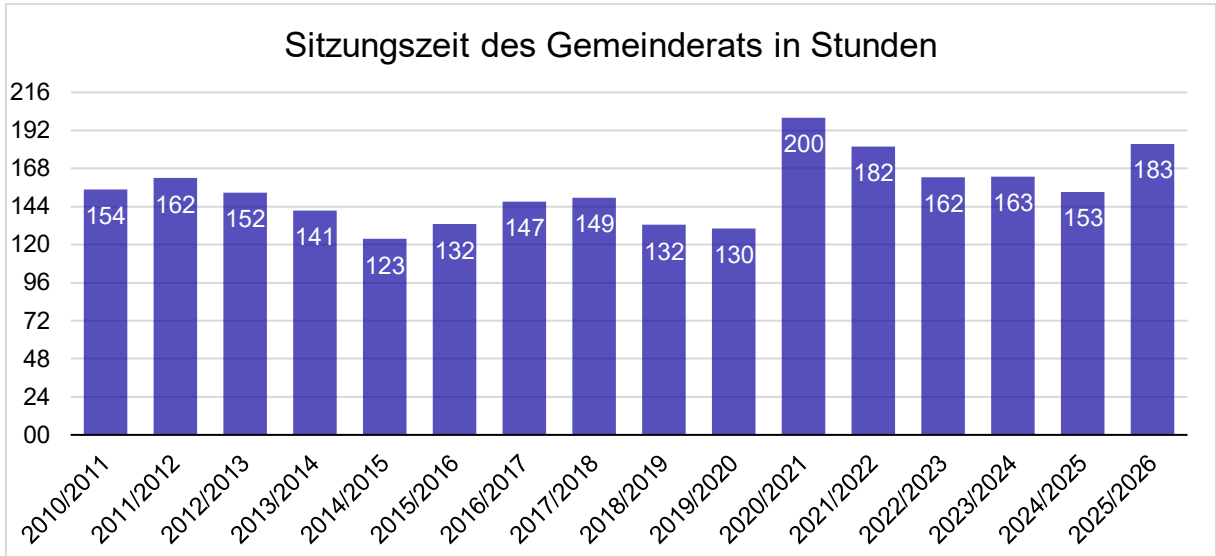
Amtsjahr 2025/2026

Die Zahl der pendenten Ratsgeschäfte verharrte trotz den zusätzlichen Sitzungsstunden praktisch auf dem gleichen Niveau wie im Frühjahr 2025. Im abgelaufenen Amtsjahr lag der Fokus der Geschäftsberatung auf der Abwicklung der pendenten Weisungsgeschäfte des Stadtrats. Diese Zahl sank um rund 30 Prozent. Die meist längere Beratungsdauer für die Weisungen im Rat ging auf der anderen Seite zulasten der Sitzungszeit für die Behandlung der Vorstösse. Die Zahl der pendenten Vorstösse nahm somit im ähnlichen Ausmass zu wie die Zahl an Weisungen sank.

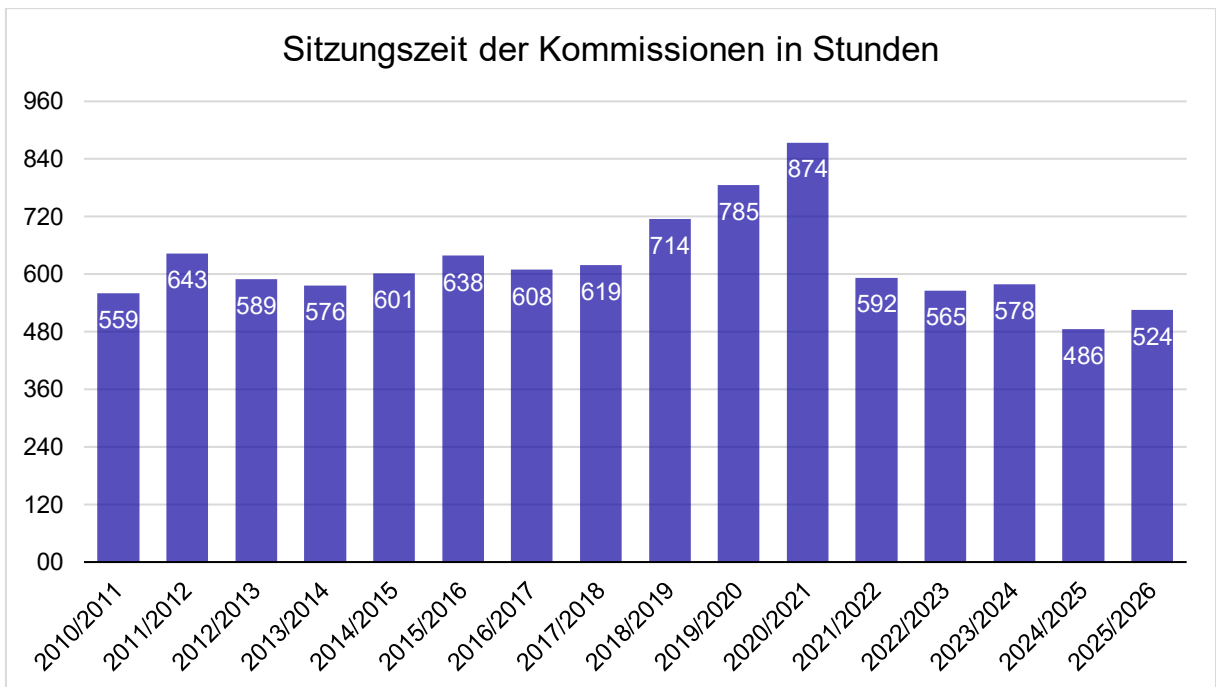


Anhang

Grafiken in der Zeitreihe über die vergangenen vier Legislaturen
(unkommentiert)



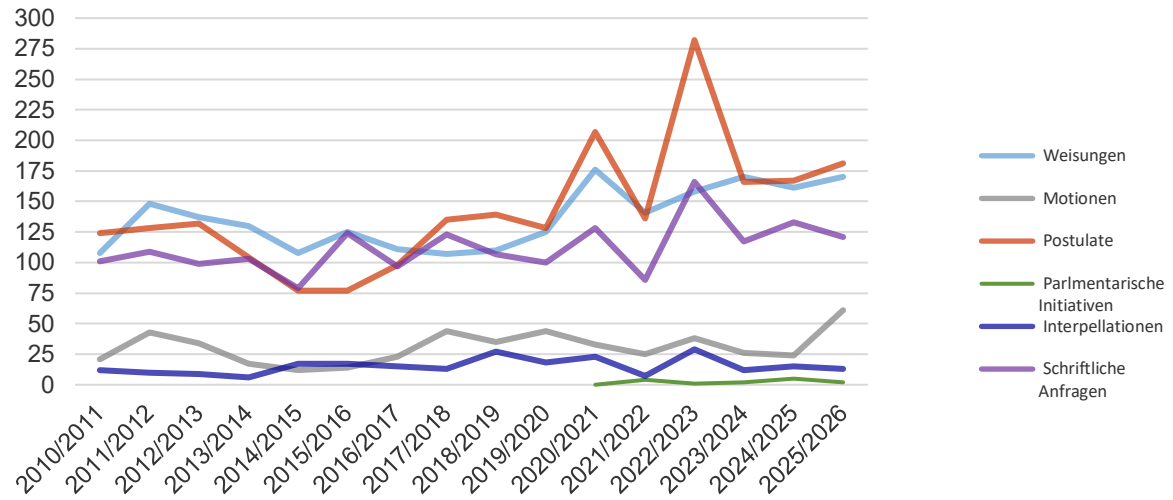
Legislatur	Sitzungszeit
2010–2014	609
2014–2018	551
2018–2022	644
2022–2026	661



Legislatur	Sitzungszeit
2010–2014	2367
2014–2018	2466
2018–2022	2965
2022–2026	2153

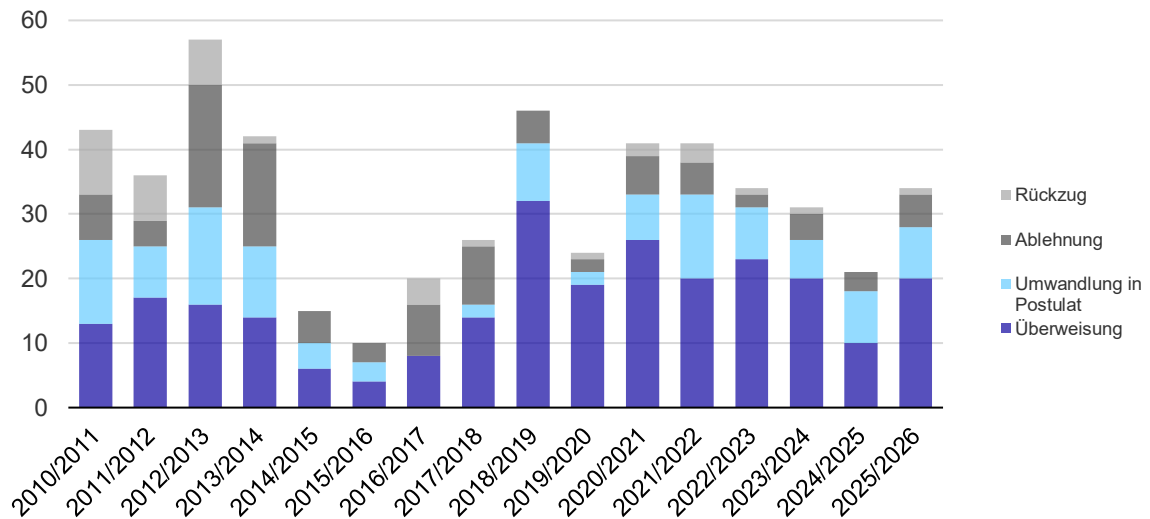


Anzahl Eingänge nach Geschäftsart

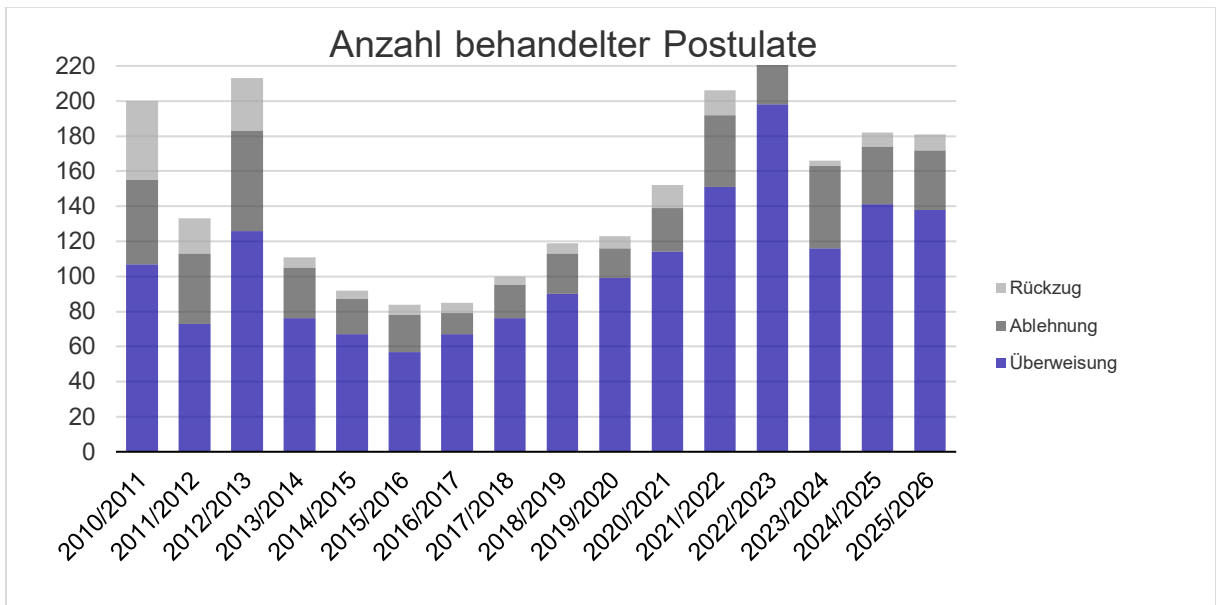


Legislatur	Weisungen	Motionen	Postulate	Parlamentarische Initiativen	Interpellationen	Schriftliche Anfragen
2010–2014	523	115	488	–	37	412
2014–2018	451	93	387	–	62	423
2018–2022	552	137	610	4	75	421
2022–2026	659	149	796	10	69	537

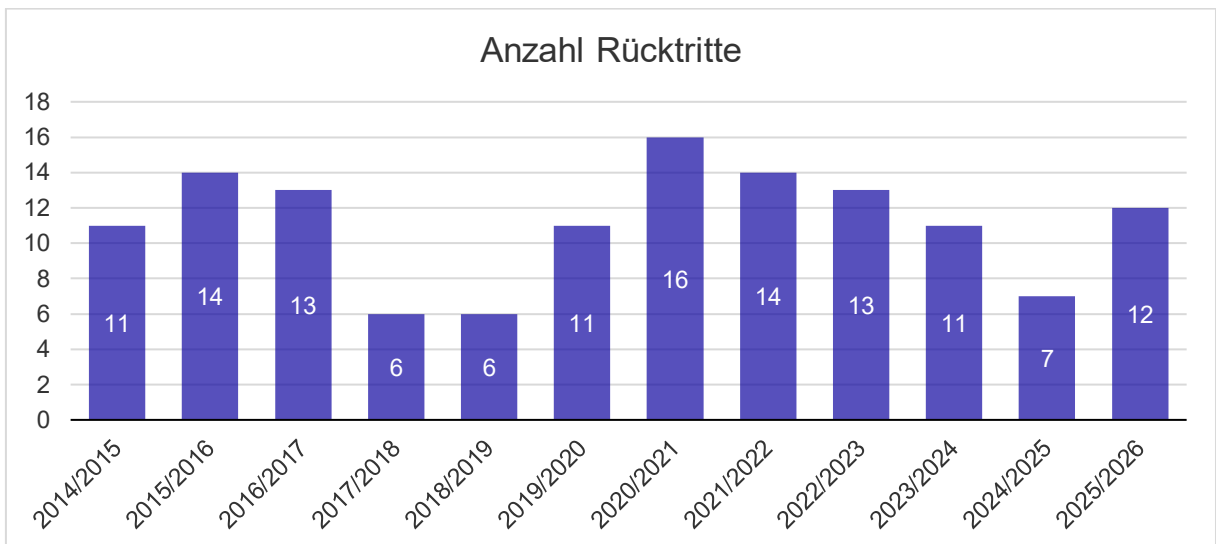
Anzahl behandelter Motionen



Legislatur	Überweisung	Umwandlung	Ablehnung	Rückzug
2010–2014	60	47	46	25
2014–2018	32	9	25	5
2018–2022	97	31	18	6
2022–2026	73	30	14	3



Legislatur	Überweisung	Ablehnung	Rückzug
2010–2014	382	174	101
2014–2018	267	72	22
2018–2022	454	106	40
2022–2026	593	168	28



Legislatur	Rücktritte
2010–2014	55
2014–2018	44
2018–2022	47
2022–2026	43